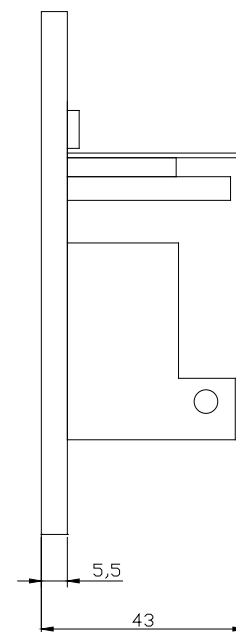
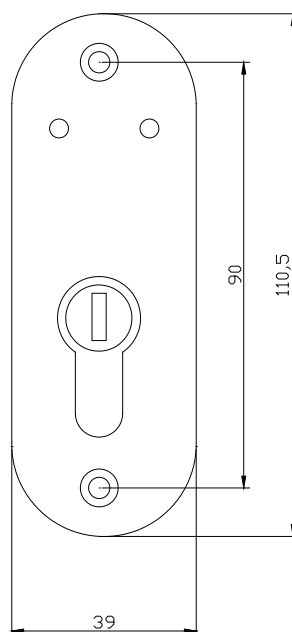




➤ KSM900 /
KSM910



➤ KSM900L /
KSM910L


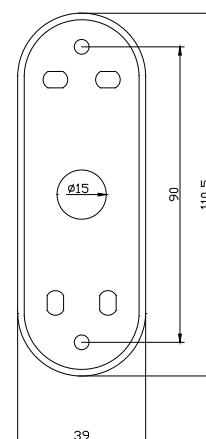


izyx

- Profil étroit 39 mm
- Plaque de finition en acier inoxydable
- Version avec LEDs rouge / verte pilotable (KSM900L & KSM910L)



➤ KSM900SH
Boîtier applique



	KSM900	KSM900L	KSM910	KSM910L	KSM900SH
Matériel	ABS avec plaque de finition en acier inoxydable				Aluminium
Montage	Encastré				Applique
Mode de fonctionnement	Maintenu		Impulsionnel		
Caractéristiques du contact	Contact inverseur CO/NO/NF - Pouvoir de coupure max. 125 V AC / 5A				
Signalisation optique à LEDs	-	Rouge / Vert	-	Rouge / Vert	
Tension d'alimentation LEDs	-	12/24 V DC	-	12/24 V DC	
Retrait de la clé	En position verticale (au repos)				
Type de cylindre compatible	1/2 cylindre européen 35/10 à panneton réglable (non fourni)				
Indice de protection*	IP 54				
Dimensions (L x h x p)	39 x 110,5 x 43 mm / Partie encastrée = 28 x 74 x 37 mm				39 x 110,5 x 47 mm
Poids brut	0,14 Kg				0,18 Kg

* En face avant du contacteur encastré